

TUTO N°1

Faire un personnage totem à partir de son prénom



Maroto Cindy
PEMF



***Tu vas découvrir un artiste
contemporain :***

Vincent Corpet

Voici quelques unes de ses productions, observe les bien, Dis à un adulte ce que tu vois (formes, couleurs, des choses bizarres, ...)



**Vincent
Corpet**

Vincent Corpet



Vincent
Corpet



Pour regarder le making of
(comment il s'y prend)
Clique sur l'image.

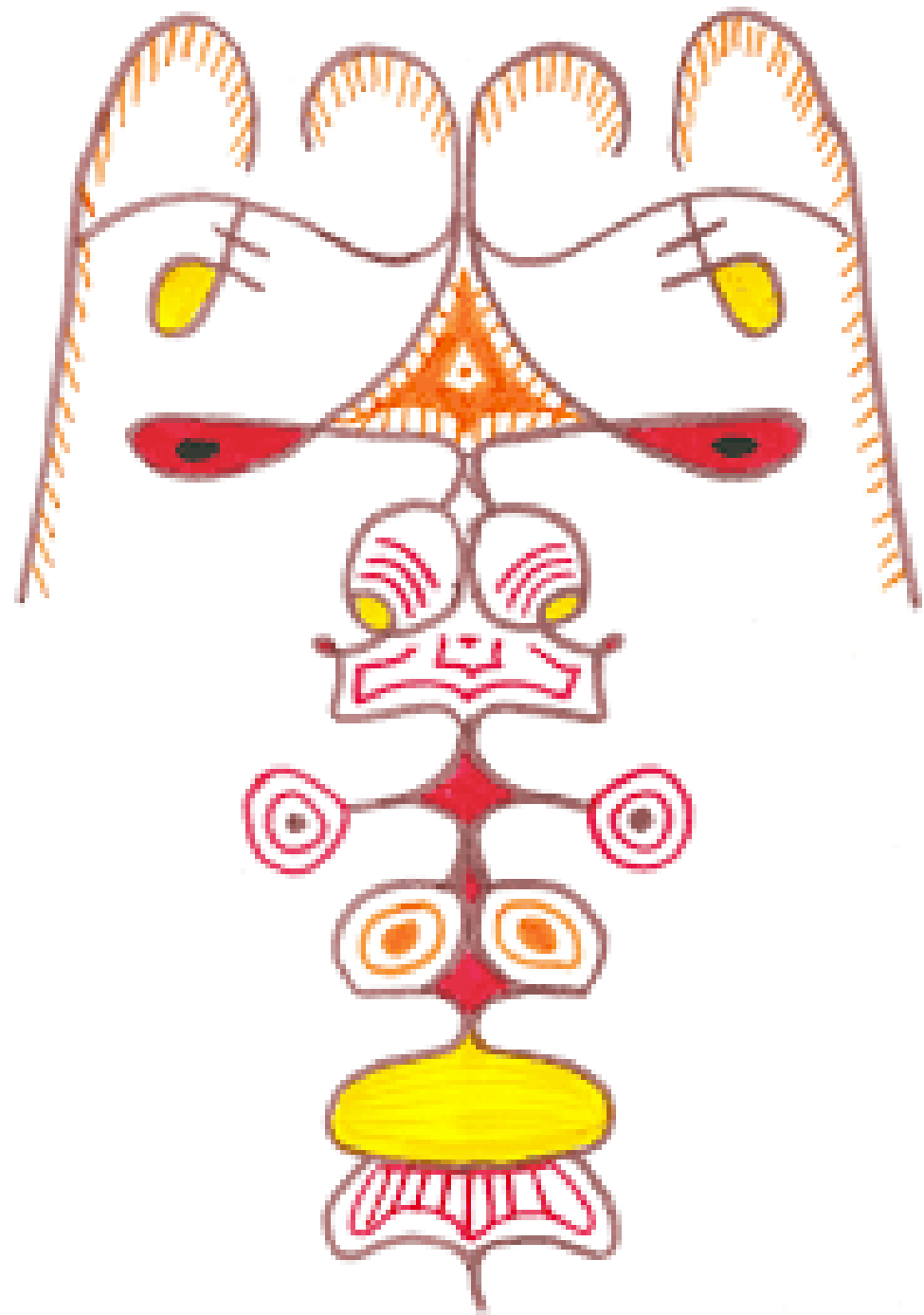


**Vincent
Corpet**

<https://www.youtube.com/watch?v=w7BzZ1GA6Lw>

*Faire un personnage avec son
prénom*

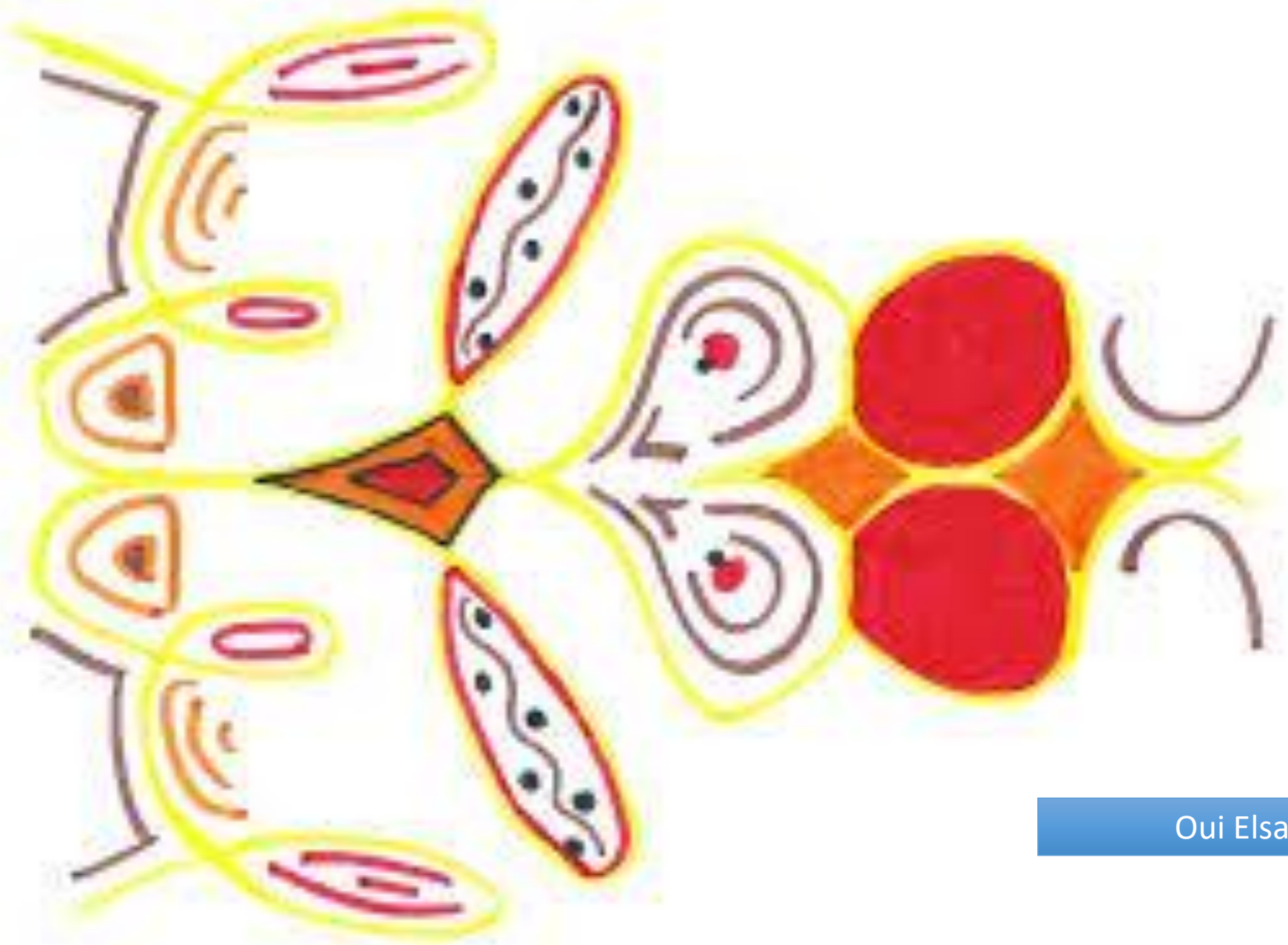
*Jouons avec la symétrie comme
Vincent CORPET*



Regarde ce personnage a été réalisé au feutre avec la même technique

Et là, de quel prénom s'agit-il?





Oui Elsa !

Même technique avec du collage.




Quel prénom?



Technique :
J'écris un
prénom sur
une feuille
pliée en
deux .



Sur une
fenêtre je
recopie le
prénom en
symétrie






**J'utilise les
formes du
prénom pour
créer un
personnage.**



Je colorie avec plein
de couleurs !

Petite
précision :
le prénom
peut être
écrit plus ou
moins prêt
du pli.



Michelle



A vous de
jouer !

